



Megfelelőségi nyilatkozat



Nyomástartó berendezésekre vonatkozó 2014/68/EU irányelv szerint
(Az EU Hivatalos Lapja, L 189/164, 2014. június 27.)

(Az eredeti EU-megfelelőségi nyilatkozat fordítása)

Szabályozószelepek	2
Elzárószelepek.....	4
Pillangószelepek.....	6
Biztonsági szelepek	8
Kézi szabályozószelepek (strangszelepek).....	9
Segédenergia nélküli szabályozószelepek.....	10
Visszacsapó szelepek	15
Szennyfogók	16
Szegmentált gömbcsapok	17

Gyártói nyilatkozat

a nyomástartó berendezésekről szóló 2014/68/EU irányelv 4. cikk 3. bekezdése
szerint

(Az eredeti gyártói nyilatkozat fordítása)

Szabályozószelepek	19
Elzárószelepek	20
Pillangószelepek	22
Kézi szabályozószelepek (strangszelepek)	23
Segédenergia nélküli szabályozószelepek.....	24
Visszacsapó szelepek	27
Szennyfogók	28
Szegmentált gömbcsapok	29



Megfelelőségi nyilatkozat Nyomástartó berendezésekre vonatkozó 2014/68/EU irányelv szerint (Az EU Hivatalos Lapja, L 189/164, 2014. június 27.)



(Az eredeti EU-megfelelőségi nyilatkozat fordítása)

Ezúton nyilatkozunk:

**ARI-Armaturen Albert Richter GmbH & Co. KG,
Mergelheide 56 - 60, D-33758 Schloß Holte-Stukenbrock**

hogy az alább felsorolt termékek a fent megadott Nyomástartó berendezések irányelve biztonságtechnikai követelményeit és a Gépek irányelve kockázatértékelési előírásait teljesítik.

Szerelvénytípusok:

Átmeneti és háromjártatú szabályozószelep ARI-STEVI®							1. táblázat										
Fűtéstechnikai szabályozószelep ARI-STEVI®H																	
Iszapolószelep ARI-STEVI®BBD																	
Típus	Névleges nyomás	Névleges átmérő	Töltetbesorolás	Modul	Diagram	Bizonylat száma	Alkalmazott előírások										
405	PN 16 - 40	32 - 500	1	H	6	0525-PED-DE-50003-Mod-H-1*	1, 2, 6, 16										
415	PN 40	40 - 50	2		7												
422	PN 16 - 40	200 - 250	1		6												
423		200 - 300															
425		300 - 500															
426																	
440		32 - 250															
440 ANSI		Class 300								1 1/4" - 2"							
441	PN 16 - 40	32 - 250								1	H	6	0525-PED-DE-50003-Mod-H-1*				
445		32 - 250															
446		32 - 100															
448		32 - 100															
448 ANSI	Class 150	1 1/4" - 4"															
449	PN 16 - 40	32 - 100															
449 ANSI	Class 150	1 1/4" - 4"															
450	PN 16 - 40	32 - 150												1	H	6	0525-PED-DE-50003-Mod-H-1*
451																	
452	PN 25	65 - 150															
453	PN 40	32 - 100															
460	PN 16 - 40	32 - 500															
462		200 - 250															
463		200 - 300															
470	PN 16 - 160	32 - 150															
470 ANSI	Class 150 - 300	1 1/4" - 8"															
	Class 600	1 1/4" - 6"															
471	PN 16 - 40	32 - 150															
471 ANSI	Class 150 - 300	1 1/4" - 8"															
480	PN 16 - 25	32 - 100	2		7												
483																	
485	PN 16	65 - 250															
486		65 - 150															

Megjegyzés: Termékek amelyek a nyomástartó berendezésekre vonatkozó 2014/68/EU irányelv (Az EU Hivatalos Lapja, L 189/164, 2014. június 27.) 4. cikk 3. bekezdése alá esnek nincsenek ellátva CE-jelöléssel.

1) DIN EN 12516

2) AD 2000 Merkblatt A4 minden kivétel 5.1301)

6) DIN EN 60534-1

16) DIN EN 16668

*Ellenőrző, felügyeleti, bejelentett szervezet neve és címe:

**LRQA Deutschland GmbH,
Curienstraße 1, D-20095 Hamburg**

Bejelentett szervezet azonosító száma:

0525

Schloß Holte-Stukenbrock, 2025.03.07.

.....
(Tebbenhoff, Műszaki- és Fejlesztési Főosztályvezető)

A nyilatkozat tanúsítja a megnevezett irányelvekkel való megegyezést, de semmilyen minőségi garanciát nem biztosít a termékfelelőségi törvény vonatkozásában. A termékre vonatkozó dokumentációk biztonságtechnikai előírásait figyelembe kell venni. A terméken a gyártóval nem egyeztetett változtatások és a biztonságtechnikai előírások be nem tartása esetén a nyilatkozat elveszti érvényességét.



Gyártói Beépítési nyilatkozat befejezetlen gépekhez fordítása EU 2006/42/EK irányelv szerint (Az EU Hivatalos Lapja, L 157/24, 2006. június 9.)



az 1. táblázatban felsorolt termékekre:

ARI-Armaturen GmbH & Co. KG mint gyártó ezúton nyilatkozza, hogy a fent felsorolt termékek a **gépekre vonatkozó irányelv (2006/42/EK)** alapvető követelményeinek megfelelnek:

I. Melléklet, 1.1.2, 1.1.3, 1.1.5, 1.2.1, 1.3.1, 1.3.2, 1.3.4, 1.3.7, 1.3.9, 1.5.1, 1.5.3, 1.5.4, 1.5.5, 1.5.6, 1.5.7, 1.5.15, 1.6.1, 1.7.1, 1.7.2, 1.7.3, 1.7.4 pontok

A alkalmazott harmonizált szabványok:

EN ISO 12100: 2010

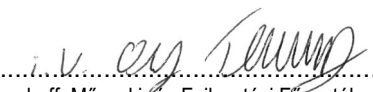
Az ARI-termékek villamos, sűrítettlevegős és hidraulikus hajtóművekkel való összeépítésre készülnek. Az üzembe helyezés mindaddig tilos, amíg nincs biztosítva, hogy az egész berendezés megfelel a 2006/42/ EK irányelv rendelkezéseinek (Az EU Hivatalos Lapja, L 157/24, 2006. június 9.), amelybe ARI-tolóhajtóművek beépítésre kerülnek.

A gyártó vállalja, hogy igény esetén elektronikus úton átadja a részlegesen befejezett gépekre vonatkozó dokumentumokat az illetékes állami hatóságoknak. A géphez tartozó speciális műszaki dokumentációk VII. Melléklet B része szerint lettek elkészítve.

Meghatalmazott személy:

Olaf Tebbenhoff
ARI-Armaturen Albert Richter GmbH & Co. KG
Mergelheide 56 - 60, D-33758 Schloß Holte-Stukenbrock

Schloß Holte-Stukenbrock, 2025.03.07.


.....
(Tebbenhoff, Műszaki- és Fejlesztési Főosztályvezető)

A nyilatkozat tanúsítja a megnevezett irányelvekkel való megegyezést, de semmilyen minőségi garanciát nem biztosít a termékfelelősségi törvény vonatkozásában. A termékre vonatkozó dokumentációk biztonságtechnikai előírásait figyelembe kell venni. A terméken a gyártóval nem egyeztetett változtatások és a biztonságtechnikai előírások be nem tartása esetén a nyilatkozat elveszti érvényességét.



Megfelelőségi nyilatkozat Nyomástartó berendezésekre vonatkozó 2014/68/EU irányelv szerint (Az EU Hivatalos Lapja, L 189/164, 2014. június 27.)



(Az eredeti EU-megfelelőségi nyilatkozat fordítása)

Ezúton nyilatkozunk:

**ARI-Armaturen Albert Richter GmbH & Co. KG,
Mergelheide 56 - 60, D-33758 Schloß Holte-Stukenbrock**

hogy az alább felsorolt termékek a fent megadott Nyomástartó berendezések irányelve biztonságtechnikai követelményeit és a Gépek irányelve kockázatértékelési előírásait teljesítik.

Szerelvénytípusok:

Elzárószelepek tömszelencés tengelytömítéssel ARI-STOBU®/ARI-STOBU®017							2. táblázat
Elzárószelepek csőmembrános tengelytömítéssel ARI-FABA®-Plus/-Supra/-LA							
Lágytömítésű elzárószelepek ARI-EURO-WEDI®							
Típus	Névleges nyomás	Névleges átmérő	Töltetbesorolás	Modul	Diagram	Bizonylat száma	Alkalmazott előírások
005	PN 16 - 40	32 - 300	1	H	6	0525-PED-DE-50003-Mod-H-1	1, 2, 16
	PN 63 - 160	32 - 100					
006	PN 16 - 40	32 - 500					
	PN 63 - 160	32 - 100					
007		32 - 500					
009	PN 16 - 40	32 - 200					
017		32 - 250					
040	PN 25 - 40	32 - 300					
041	Class 150 - 300	1 1/2" - 10"					
044	PN 25 - 40	32 - 500					
046	PN 16 - 40	32 - 400					
047	PN 16 - 40	32 - 300					
049	Class 300	1 1/4" - 2"					
066	PN 25 - 40	32 - 300					
067		32 - 300					
068	PN 40	200 - 300					
069	PN 16 - 40	32 - 200					
070							
071	PN 6 - 16	32 - 200					
072							
073							
076	PN 16	32 - 50					
078							
140	PN 40	32 - 500					
	PN 63 - 160	32 - 100					
141	Class 150 - 300	1 1/2" - 10"					
146	PN 25 - 40	32 - 500					
	PN 63 - 160	32 - 100					
147	PN 25 - 40	32 - 300					
149	Class 300	1 1/4" - 2"					
166	PN 40	32 - 300					
169	PN 25 - 40	32 - 200					
306							
307	PN 16 - 40	32 - 500					

Megjegyzés: A nyomástartó berendezésekre vonatkozó 2014/68/EU irányelv követelményei szerinti (Az EU Hivatalos Lapja, L 189/164, 2014. június 27.) DN 25 és ennél kisebb méretű termékeken nem szerepelhet a CE-jelölés (4. cikk 3. bekezdés)

1) DIN EN 12516/DIN 3840

2) AD 2000 Merkblatt A4 (minden kivétel5.1301)

16) DIN EN 16668

Ellenőrző, felügyeleti, bejelentett szervezet neve és címe:

**LRQA Deutschland GmbH,
Curienstraße 1, D-20095 Hamburg**

Bejelentett szervezet azonosító száma:

0525

Schloß Holte-Stukenbrock, 2025.03.07.

.....
(Tebbenhoff, Műszaki- és Fejlesztési Főosztályvezető)

A nyilatkozat tanusítja a megnevezett irányelvekkel való megegyezést, de semmilyen minőségi garanciát nem biztosít a termékfelelőségi törvény vonatkozásában. A termékre vonatkozó dokumentációk biztonságtechnikai előírásait figyelembe kell venni. A terméken a gyártóval nem egyeztetett változtatások és a biztonságtechnikai előírások be nem tartása esetén a nyilatkozat elveszti érvényességét.



Gyártói Beépítési nyilatkozat befejezetlen gépekhez fordítása EU 2006/42/EK irányelv szerint (Az EU Hivatalos Lapja, L 157/24, 2006. június 9.)



a 2. táblázatban felsorolt termékek, 005/006 típusok villamos és sűrítettlevegős hajtóművekkel, valamint 140/141/146/147/149/166/169 típusok sűrítettlevegős hajtóművekkel:

ARI-Armaturen GmbH & Co. KG mint gyártó ezúton nyilatkozza, hogy a fent felsorolt termékek a **gépekre vonatkozó irányelv (2006/42/EK)** alapvető követelményeinek megfelelnek:

I. Melléklet, 1.1.2, 1.1.3, 1.1.5, 1.2.1, 1.3.1, 1.3.2, 1.3.4, 1.3.7, 1.3.9, 1.5.1, 1.5.3, 1.5.4, 1.5.5, 1.5.6, 1.5.7, 1.5.15, 1.6.1, 1.7.1, 1.7.2, 1.7.3, 1.7.4 pontok

A alkalmazott harmonizált szabványok:

EN ISO 12100: 2010

Az ARI-termékek villamos, sűrítettlevegős és hidraulikus hajtóművekkel való összeépítésre készülnek. Az üzembe helyezés mindaddig tilos, amíg nincs biztosítva, hogy az egész berendezés megfelel a 2006/42/ EK irányelv rendelkezéseinek (Az EU Hivatalos Lapja, L 157/24, 2006. június 9.), amelybe ARI-tolóhajtóművek beépítésre kerülnek.

A gyártó vállalja, hogy igény esetén elektronikus úton átadja a részlegesen befejezett gépekre vonatkozó dokumentumokat az illetékes állami hatóságoknak. A géphez tartozó speciális műszaki dokumentációk VII. Melléklet B része szerint lettek elkészítve.


Meghatalmazott személy:

Olaf Tebbenhoff

ARI-Armaturen Albert Richter GmbH & Co. KG

Mergelheide 56 - 60, D-33758 Schloß Holte-Stukenbrock

Schloß Holte-Stukenbrock, 2025.03.07.


.....
(Tebbenhoff, Műszaki- és Fejlesztési Főosztályvezető)

A nyilatkozat tanúsítja a megnevezett irányelvekkel való megegyezést, de semmilyen minőségi garanciát nem biztosít a termékfelelősségi törvény vonatkozásában. A termékre vonatkozó dokumentációk biztonságtechnikai előírásait figyelembe kell venni. A terméken a gyártóval nem egyeztetett változtatások és a biztonságtechnikai előírások be nem tartása esetén a nyilatkozat elveszti érvényességét.



Megfelelőségi nyilatkozat Nyomástartó berendezésekre vonatkozó 2014/68/EU irányelv szerint (Az EU Hivatalos Lapja, L 189/164, 2014. június 27.)



(Az eredeti EU-megfelelőségi nyilatkozat fordítása)

Ezúton nyilatkozunk:

**ARI-Armaturen Albert Richter GmbH & Co. KG,
Mergelheide 56 - 60, D-33758 Schloß Holte-Stukenbrock**

hogy az alább felsorolt termékek a fent megadott Nyomástartó berendezések irányelve biztonságtechnikai követelményeit és a Gépek irányelve kockázatértékelési előírásait teljesítik.

Szerelvénytípusok:

Pillangószelep ARI-ZESA®/-GESA®/-ZESA®EA/-GESA®EA							3. táblázat
Pillangószelep ARI-ZIVA®/Z/-ZIVA®G							
Folyamatszabályozó pillangószelep ARI-ZETRIX®/ARI-ZETRIX®-DBB							
Pillangószelep fokozott igénybevételre ARI-ZEDOX®							
Típus	Névleges nyomás	Névleges átmérő	Töltetbesorolás	Modul	Diagram	Bizonylat száma	Alkalmazott előírások
012	PN 6 - 16	32 - 600	1	H	6	0525-PED-DE-50003-Mod-H-1	1
013	PN 10 - 16						
014	PN 6 - 16						
015	PN 10 - 16						
016	PN 10 - 40	80 - 600					
	PN 6 - 40	700 - 1200					
016 ANSI	Class 150 - 300	3" - 48"					
018	PN 10 - 40	80 - 600					
	PN 63	80 - 600					
	PN 100	80 - 400					
018 ANSI	Class 150 - 300	3" - 24"					
	Class 600						
019	PN 6 - 40	80 - 800					
	PN 63	80 - 600					
	PN 100	80 - 400					
019 ANSI	Class 150 - 300	3" - 32"					
	Class 600	3" - 24"					
016-DBB	PN 6 - 40	150 - 400					1, 2, 16
018-DBB	PN 6 - 100	150 - 400					
019-DBB	PN 6 - 40	150 - 400					
120	PN 10 - 25	80 - 800					
	PN 40	80 - 200					
120 ANSI	Class 150 - 300	3" - 8"					
121	PN 6 - 25	200 - 1600					
121 ANSI	Class 150	8" - 64"					
122	PN 6 - 25	200 - 1200					
122 ANSI	Class 150	8" - 48"					
123	PN 10 - 25	80 - 800					
	PN 40	80 - 200					
123 ANSI	Class 150 - 300	3" - 8"					

Megjegyzés: A nyomástartó berendezésekre vonatkozó 2014/68/EU irányelv követelményei szerinti (Az EU Hivatalos Lapja, L 189/164, 2014. június 27.) DN 25 és ennél kisebb méretű termékeken nem szerepelhet a CE-jelölés (4. cikk 3. bekezdés)

1) DIN EN 12516/DIN 3840

2) AD 2000 Merkblatt A4 (minden kivétel 5.1301)

16) DIN EN 16668

Ellenőrző, felügyeleti, bejelentett szervezet neve és címe:

**LRQA Deutschland GmbH,
Curienstraße 1, D-20095 Hamburg**

Bejelentett szervezet azonosító száma:

0525

Schloß Holte-Stukenbrock, 2025.03.07

.....
(Tebbenhoff, Műszaki- és Fejlesztési Főosztályvezető)

A nyilatkozat tanúsítja a megnevezett irányelvekkel való megegyezést, de semmilyen minőségi garanciát nem biztosít a termékfelelőségi törvény vonatkozásában. A termékre vonatkozó dokumentációk biztonságtechnikai előírásait figyelembe kell venni. A terméken a gyártóval nem egyeztetett változtatások és a biztonságtechnikai előírások be nem tartása esetén a nyilatkozat elveszti érvényességét.



Gyártói Beépítési nyilatkozat befejezetlen gépekhez fordítása EU 2006/42/EK irányelv szerint (Az EU Hivatalos Lapja, L 157/24, 2006. június 9.)



a 3. táblázatban felsorolt termékek villamos, sűrítettlevegős és hidraulikus hajtóművekkel:

ARI-Armaturen GmbH & Co. KG mint gyártó ezúton nyilatkozza, hogy a fent felsorolt termékek a **gépekre vonatkozó irányelv (2006/42/EK)** alapvető követelményeinek megfelelnek:

I. Melléklet, 1.1.2, 1.1.3, 1.1.5, 1.2.1, 1.3.1, 1.3.2, 1.3.4, 1.3.7, 1.3.9, 1.5.1, 1.5.3, 1.5.4, 1.5.5, 1.5.6, 1.5.7, 1.5.15, 1.6.1, 1.7.1, 1.7.2, 1.7.3, 1.7.4 pontok

A alkalmazott harmonizált szabványok:

EN ISO 12100: 2010

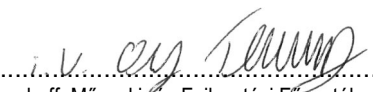
Az ARI-termékek villamos, sűrítettlevegős és hidraulikus hajtóművekkel való összeépítésre készülnek. Az üzembe helyezés mindaddig tilos, amíg nincs biztosítva, hogy az egész berendezés megfelel a 2006/42/ EK irányelv rendelkezéseinek (Az EU Hivatalos Lapja, L 157/24, 2006. június 9.), amelybe ARI-tolóhajtóművek beépítésre kerülnek.

A gyártó vállalja, hogy igény esetén elektronikus úton átadja a részlegesen befejezett gépekre vonatkozó dokumentumokat az illetékes állami hatóságoknak. A géphez tartozó speciális műszaki dokumentációk VII. Melléklet B része szerint lettek elkészítve.

Meghatalmazott személy:

Olaf Tebbenhoff
ARI-Armaturen Albert Richter GmbH & Co. KG,
Mergelheide 56-60, D-33758 Schloß Holte-Stukenbrock

Schloß Holte-Stukenbrock, 2025.03.07.


.....
(Tebbenhoff, Műszaki- és Fejlesztési Főosztályvezető)

A nyilatkozat tanúsítja a megnevezett irányelvekkel való megegyezést, de semmilyen minőségi garanciát nem biztosít a termékfelelősségi törvény vonatkozásában. A termékre vonatkozó dokumentációk biztonságtechnikai előírásait figyelembe kell venni. A terméken a gyártóval nem egyeztetett változtatások és a biztonságtechnikai előírások be nem tartása esetén a nyilatkozat elveszti érvényességét.



Megfelelőségi nyilatkozat Nyomástartó berendezésekre vonatkozó 2014/68/EU irányelv szerint (Az EU Hivatalos Lapja, L 189/164, 2014. június 27.) (Az eredeti EU-megfelelőségi nyilatkozat fordítása)



Ezúton nyilatkozunk:

**ARI-Armaturen Albert Richter GmbH & Co. KG,
Mergelheide 56 - 60, D-33758 Schloß Holte-Stukenbrock**

hogy az alább felsorolt termékek a fent megadott Nyomástartó berendezések irányelve biztonságtechnikai követelményeit teljesítik..

Szerelvénytípusok:

Biztonsági szelep ARI-SAFE/-SN/-P/-TC/-TCP/-TCS							4. táblázat															
Biztonsági szelep ARI-REYCO® R-Series (Full Nozzle)																						
Biztonsági szelep ARI-REYCO® RL-Series (Full Nozzle)																						
Típus	Névleges nyomás	Névleges átmérő	Töltetbesorolás	Modul	Diagram	Bizonylat száma	Alkalmazott előírások															
901	PN 16 - 40	15 - 250	1			0525-PED-DE-50003/2-Mod-H1-1	1, 2, 3, 4, 9, 10, 11															
902	Class 150 - 300	1" - 6"																				
903	PN 16 - 40	20 - 150	2	H1	--			1, 2, 7, 9, 10, 12														
904	PN 16																					
911	PN 16 - 40	15 - 250									1, 2, 3, 4, 9, 10, 11											
912	Class 150 - 300	1" - 6"																				
921	PN 16 - 40	15 - 150	1											1, 2, 3, 9, 10, 11								
922																						
923																						
924																						
941	PN 40																					
942																						
943																						
945																						
946			2																1, 2, 7, 9, 10, 12			
951	PN 100	15 - 25	1																	1, 2, 3, 9, 10, 11		
952																						
953																						
961																						
962																						
963																						4, 9, 13
971	Class 150 - 2500	1" - 8"	1, 2																			
973	PN 16 - 400	25 - 200																				
974																						4
966	Class 150 - 2500	1/2" - 2"																				
968	PN 16 - 400	15 - 50																				
969																						

1) DIN EN 12516/DIN 3840

4) ASME Code (Sec. XIII)/ASME Code (Sec. II)

10) VdTÜV 100

13) API 526

2) AD 2000 Merkblatt A4 (minden kivétel 5.1301)

7) DIN EN 12828

11) TRD 421

3) AD 2000 Merkblatt A2

9) DIN EN ISO 4126-1

12) TRD 721

Ellenőrző, felügyeleti, bejelentett szervezet neve és címe:

**LRQA Deutschland GmbH,
Curienstraße 1, D-20095 Hamburg**

Bejelentett szervezet azonosító száma:

0525

Schloß Holte-Stukenbrock, 2025.03.07.

.....
(Tebbenhoff, Műszaki- és Fejlesztési Főosztályvezető)

A nyilatkozat tanúsítja a megnevezett irányelvekkel való megegyezést, de semmilyen minőségi garanciát nem biztosít a termékfelelőségi törvény vonatkozásában. A termékre vonatkozó dokumentációk biztonságtechnikai előírásait figyelembe kell venni. A terméken a gyártóval nem egyeztetett változtatások és a biztonságtechnikai előírások be nem tartása esetén a nyilatkozat elveszti érvényességét.



Megfelelőségi nyilatkozat Nyomástartó berendezésekre vonatkozó 2014/68/EU irányelv szerint (Az EU Hivatalos Lapja, L 189/164, 2014. június 27.) (Az eredeti EU-megfelelőségi nyilatkozat fordítása)



Ezúton nyilatkozunk:

**ARI-Armaturen Albert Richter GmbH & Co. KG,
Mergelheide 56 - 60, D-33758 Schloß Holte-Stukenbrock**

hogy az alább felsorolt termékek a fent megadott Nyomástartó berendezések irányelve biztonságtechnikai követelményeit teljesítik..

Szerelvénytípusok:

Kézi szabályozószelep (strangszelep) ARI-ASTRA®/ASTRA®-Plus							5. táblázat
Típus	Névleges nyomás	Névleges átmérő	Töltetbesorolás	Modul	Diagram	Bizonylat száma	Alkalmazott előírások
020	PN 16	32 - 200	1	H	6	0525-PED-DE-50003-Mod-H-1	1, 2
042		32 - 500					
Megjegyzés: A nyomástartó berendezésekre vonatkozó 2014/68/EU irányelv követelményei szerinti (Az EU Hivatalos Lapja, L 189/164, 2014. június 27.) DN 25 és ennél kisebb méretű termékeken nem szerepelhet a CE-jelölés (4. cikk 3. bekezdés)							

1) DIN EN 12516/DIN 3840

2) AD 2000 Merkblatt A4 (minden kivétel 5.1301)


Tömégáramkorlátozó ARI-ASTRA® D							6. táblázat
Nyomásfüggetlen kiegyenlítő- és szabályozószelep ARI-ASTRA® DC							
Típus	Névleges nyomás	Névleges átmérő	Töltetbesorolás	Modul	Diagram	Bizonylat száma	Alkalmazott előírások
021	PN 16	350 - 800	2	A	9	--	5
	PN 25	250 - 600					
022	PN 16	65 - 150	2	A	7	--	5
	PN 25	50 - 125					

5) EN 1092-2

Ellenőrző, felügyeleti, bejelentett szervezet neve és címe:
**LRQA Deutschland GmbH,
Curienstraße 1, D-20095 Hamburg**

Bejelentett szervezet azonosító száma:
0525

Schloß Holte-Stukenbrock, 2025.03.07.


.....
(Tebbenhoff, Műszaki- és Fejlesztési Főosztályvezető)

A nyilatkozat tanúsítja a megnevezett irányelvekkel való megegyezést, de semmilyen minőségi garanciát nem biztosít a termékfelelőségi törvény vonatkozásában. A termékre vonatkozó dokumentációk biztonságtechnikai előírásait figyelembe kell venni. A terméken a gyártóval nem egyeztetett változtatások és a biztonságtechnikai előírások be nem tartása esetén a nyilatkozat elveszti érvényességét.



Megfelelőségi nyilatkozat Nyomástartó berendezésekre vonatkozó 2014/68/EU irányelv szerint (Az EU Hivatalos Lapja, L 189/164, 2014. június 27.)
(Az eredeti EU-megfelelőségi nyilatkozat fordítása)



Ezúton nyilatkozunk:

**ARI-Armaturen Albert Richter GmbH & Co. KG,
Mergelheide 56 - 60, D-33758 Schloß Holte-Stukenbrock**

hogy az alább felsorolt termékek a fent megadott Nyomástartó berendezések irányelve biztonságtechnikai követelményeit teljesítik..

Szerelvénytípusok:

Túláramszelep ARI-PRESO®							7. táblázat
Típus	Névleges nyomás	Névleges átmérő	Töltetbesorolás	Modul	Diagram	Bizonylat száma	Alkalmazott előírások
753	PN 16	32 - 100	1	H	6	0525-PED-DE-50003-Mod-H-1	1, 2, 16
Megjegyzés: A nyomástartó berendezésekre vonatkozó 2014/68/EU irányelv követelményei szerinti (Az EU Hivatalos Lapja, L 189/164, 2014. június 27.) DN 25 és ennél kisebb méretű termékeken nem szerepelhet a CE-jelölés (4. cikk 3. bekezdés)							

1) DIN EN 12516/DIN 3840

2) AD 2000 Merkblatt A4 (minden kivétel 5.1301)

16) DIN EN 16668

Ellenőrző, felügyeleti, bejelentett szervezet neve és címe:
**LRQA Deutschland GmbH,
Curienstraße 1, D-20095 Hamburg**

Bejelentett szervezet azonosító száma:
0525

Schloß Holte-Stukenbrock, 2025.03.07.


.....
(Tebbenhoff, Műszaki- és Fejlesztési Főosztályvezető)

A nyilatkozat tanúsítja a megnevezett irányelvekkel való megegyezést, de semmilyen minőségi garanciát nem biztosít a termékfelelőségi törvény vonatkozásában. A termékre vonatkozó dokumentációk biztonságtechnikai előírásait figyelembe kell venni. A terméken a gyártóval nem egyeztetett változtatások és a biztonságtechnikai előírások be nem tartása esetén a nyilatkozat elveszti érvényességét.



Megfelelőségi nyilatkozat Nyomástartó berendezésekre vonatkozó 2014/68/EU irányelv szerint (Az EU Hivatalos Lapja, L 189/164, 2014. június 27.) (Az eredeti EU-megfelelőségi nyilatkozat fordítása)



Ezúton nyilatkozunk:

**ARI-Armaturen Albert Richter GmbH & Co. KG,
Mergelheide 56 - 60, D-33758 Schloß Holte-Stukenbrock**

hogy az alább felsorolt termékek a fent megadott Nyomástartó berendezések irányelve biztonságtechnikai követelményeit és a Gépek irányelve kockázatértékelési előírásait teljesítik.

Szerelvénytípusok:

Nyomáscsökkentő ARI-PREDU®/PREDU® P							8. táblázat
Túláramszelep ARI-PREDEX®							
Típus	Névleges nyomás	Névleges átmérő	Töltetbesorolás	Modul	Diagram	Bizonylat száma	Alkalmazott előírások
701	PN 16	65 - 150	2	H	7	0525-PED-DE-50003-Mod-H-1	1, 2, 6, 16
	PN 25	50 - 150					
	PN 40	40 - 150					
701 ANSI	Class 150	2" - 6"					
	Class 300	1 1/2" - 6"					
702	PN 25	50					
	PN 40	40 - 50					
702 ANSI	Class 300	1 1/2" - 2"					
	705	PN 16					
PN 25		50 - 150					
PN 40		40 - 150					
705 ANSI	Class 150	2" - 6"					
	Class 300	1 1/2" - 6"					

Megjegyzés: Termékek amelyek a nyomástartó berendezésekre vonatkozó 2014/68/EU irányelv (Az EU Hivatalos Lapja, L 189/164, 2014. június 27.) 4. cikk 3. bekezdése alá esnek nincsenek ellátva CE-jelöléssel.

1) DIN EN 12516/DIN 3840

2) AD 2000 Merkblatt A4 (minden kivétel 5.1301)


6) DIN EN 60534-1

16) DIN EN 16668

Ellenőrző, felügyeleti, bejelentett szervezet neve és címe:
**LRQA Deutschland GmbH,
Curienstraße 1, D-20095 Hamburg**

Bejelentett szervezet azonosító száma:
0525

Schloß Holte-Stukenbrock, 2025.06.26.


.....
(Tebbenhoff, Műszaki- és Fejlesztési Főosztályvezető)

A nyilatkozat tanúsítja a megnevezett irányelvekkel való megegyezést, de semmilyen minőségi garanciát nem biztosít a termékfelelőségi törvény vonatkozásában. A termékre vonatkozó dokumentációk biztonságtechnikai előírásait figyelembe kell venni. A terméken a gyártóval nem egyeztetett változtatások és a biztonságtechnikai előírások be nem tartása esetén a nyilatkozat elveszti érvényességét.



Gyártói Beépítési nyilatkozat befejezetlen gépekhez fordítása EU 2006/42/EK irányelv szerint (Az EU Hivatalos Lapja, L 157/24, 2006. június 9.)



az 8. táblázatban felsorolt termékekre:

ARI-Armaturen GmbH & Co. KG mint gyártó ezúton nyilatkozza, hogy a fent felsorolt termékek a **gépekre vonatkozó irányelv (2006/42/EK)** alapvető követelményeinek megfelelnek:

I. Melléklet, 1.1.2, 1.1.3, 1.1.5, 1.3.1, 1.3.2, 1.3.7, 1.3.8, 1.5.4, 1.5.8, 1.7.1, 1.7.3, 1.7.4 pontok

A alkalmazott harmonizált szabványok:

EN ISO 12100: 2010

Az üzembe helyezés mindaddig tilos, amíg nincs biztosítva, hogy az egész berendezés megfelel a 2006/42/ EK irányelv rendelkezéseinek (Az EU Hivatalos Lapja, L 157/24, 2006. június 9.), amelybe ARI-tolóhajtóművek beépítésre kerülnek.

A gyártó vállalja, hogy igény esetén elektronikus úton átadja a részlegesen befejezett gépekre vonatkozó dokumentumokat az illetékes állami hatóságoknak. A géphez tartozó speciális műszaki dokumentációk VII. Melléklet B része szerint lettek elkészítve.


Meghatalmazott személy:

Olaf Tebbenhoff

ARI-Armaturen Albert Richter GmbH & Co. KG,

Mergelheide 56 - 60, D-33758 Schloß Holte-Stukenbrock

Schloß Holte-Stukenbrock, 2025.03.07.


.....
(Tebbenhoff, Műszaki- és Fejlesztési Főosztályvezető)

A nyilatkozat tanúsítja a megnevezett irányelvekkel való megegyezést, de semmilyen minőségi garanciát nem biztosít a termékfelelősségi törvény vonatkozásában. A termékre vonatkozó dokumentációk biztonságtechnikai előírásait figyelembe kell venni. A terméken a gyártóval nem egyeztetett változtatások és a biztonságtechnikai előírások be nem tartása esetén a nyilatkozat elveszti érvényességét.



Megfelelőségi nyilatkozat Nyomástartó berendezésekre vonatkozó 2014/68/EU irányelv szerint (Az EU Hivatalos Lapja, L 189/164, 2014. június 27.) (Az eredeti EU-megfelelőségi nyilatkozat fordítása)



Ezúton nyilatkozunk:

**AWH Armaturenwerk Halle GmbH,
Turmstraße 118, D-06110 Halle/Saale**

hogy az alább felsorolt termékek a fent megadott Nyomástartó berendezések irányelve biztonságtechnikai követelményeit és a Gépek irányelve kockázatértékelési előírásait teljesítik.

Szerelvénytípusok:

Hőmérsékletszabályozó ARI-TEMPROL®							9. táblázat
Típus	Névleges nyomás	Névleges átmérő	Töltetbesorolás	Modul	Diagram	Bizonylat száma	Alkalmazott előírások
771	PN 16 - 25	32 - 100	1	A2	6/1	00901510529	1, 2, 8, 16
	PN 40	32 - 65					
	PN 40	1 1/2" - 2"					
772	PN 16 - 25	32 - 100					
	PN 40	32 - 65					
	PN 40	1 1/2" - 2"					
773	PN 16 - 25	32 - 100					
	PN 40	32 - 65					
774	PN 16 - 25	32 - 100					
	PN 40	32 - 65					
775	PN 16 - 25	32 - 100					
	PN 40	32 - 65					
771	PN 40	80 - 100	B+D			3100/2427/18 00901510323	
772							
773							
774							
775							
775							

Megjegyzés: A nyomástartó berendezésekre vonatkozó 2014/68/EU irányelv követelményei szerinti (Az EU Hivatalos Lapja, L 189/164, 2014. június 27.) DN 25 és ennél kisebb méretű termékeken nem szerepelhet a CE-jelölés (4. cikk 3. bekezdés)

1) DIN EN 12516/DIN 3840

2) AD 2000 Merkblatt A4 (minden kivétel 5.1301)


8) DIN EN 14597

16) DIN EN 16668

Ellenőrző, felügyeleti, bejelentett szervezet neve és címe:
**TÜV Thüringen e.V.
Melchendorfer Str. 64, D-99096 Erfurt**

Bejelentett szervezet azonosító száma:
0090

Halle/Saale, 2025.03.13.


(Brechmann, Ügyvezető)

A nyilatkozat tanúsítja a megnevezett irányelvekkel való megegyezést, de semmilyen minőségi garanciát nem biztosít a termékfelelőségi törvény vonatkozásában. A termékre vonatkozó dokumentációk biztonságtechnikai előírásait figyelembe kell venni. A terméken a gyártóval nem egyeztetett változtatások és a biztonságtechnikai előírások be nem tartása esetén a nyilatkozat elveszti érvényességét.



Gyártói Beépítési nyilatkozat befejezetlen gépekhez fordítása EU 2006/42/EK irányelv szerint (Az EU Hivatalos Lapja, L 157/24, 2006. június 9.)



az 9. táblázatban felsorolt termékekre:

ARI-Armaturen GmbH & Co. KG mint gyártó ezúton nyilatkozta, hogy a fent felsorolt termékek a **gépekre vonatkozó irányelv (2006/42/EK)** alapvető követelményeinek megfelelnek:

I. Melléklet, 1.1.2, 1.1.3, 1.1.5, 1.3.1, 1.3.2, 1.3.7, 1.3.8, 1.5.4, 1.5.8, 1.7.1, 1.7.3, 1.7.4 pontok

A alkalmazott harmonizált szabványok:

EN ISO 12100: 2010

Az üzembe helyezés mindaddig tilos, amíg nincs biztosítva, hogy az egész berendezés megfelel a 2006/42/ EK irányelv rendelkezéseinek (Az EU Hivatalos Lapja, L 157/24, 2006. június 9.), amelybe ARI-tolóhajtóművek beépítésre kerülnek.

A gyártó vállalja, hogy igény esetén elektronikus úton átadja a részlegesen befejezett gépekre vonatkozó dokumentumokat az illetékes állami hatóságoknak. A géphez tartozó speciális műszaki dokumentációk VII. Melléklet B része szerint lettek elkészítve.


Meghatalmazott személy:

Olaf Tebbenhoff

ARI-Armaturen Albert Richter GmbH & Co. KG,

Mergelheide 56 - 60, D-33758 Schloß Holte-Stukenbrock

Halle/Saale, 2025.03.13.


(Brechmann, Ügyvezető)

A nyilatkozat tanúsítja a megnevezett irányelvekkel való megegyezést, de semmilyen minőségi garanciát nem biztosít a termékfelelősségi törvény vonatkozásában. A termékre vonatkozó dokumentációk biztonságtechnikai előírásait figyelembe kell venni. A terméken a gyártóval nem egyeztetett változtatások és a biztonságtechnikai előírások be nem tartása esetén a nyilatkozat elveszti érvényességét.



Megfelelőségi nyilatkozat Nyomástartó berendezésekre vonatkozó 2014/68/EU irányelv szerint (Az EU Hivatalos Lapja, L 189/164, 2014. június 27.)



(Az eredeti EU-megfelelőségi nyilatkozat fordítása)

Ezúton nyilatkozunk:

**ARI-Armaturen Albert Richter GmbH & Co. KG,
Mergelheide 56 - 60, D-33758 Schloß Holte-Stukenbrock**

hogy az alább felsorolt termékek a fent megadott Nyomástartó berendezések irányelve biztonságtechnikai követelményeit teljesítik..

Szerelvénytípusok:

Visszacsapó szelep ARI-CHECKO®V/CHECKO®D							10. táblázat
Típus	Névleges nyomás	Névleges átmérő	Töltetbesorolás	Modul	Diagram	Bizonylat száma	Alkalmazott előírások
001	PN 40	32 - 100	1	H	6	0525-PED-DE-50003-Mod-H-1	1, 2, 16
003	PN 6 - 40	32 - 500					
	PN 63 - 160	32 - 100					
004	PN 16 - 40	32 - 500					
030	PN 40	32 - 300					
	PN 63 - 160	32 - 100					
039	PN 40	32 - 200					
063		32 - 250					
303	PN 16 - 40	32 - 500					
304							

Megjegyzés: A nyomástartó berendezésekre vonatkozó 2014/68/EU irányelv követelményei szerinti (Az EU Hivatalos Lapja, L 189/164, 2014. június 27.) DN 25 és ennél kisebb méretű termékeken nem szerepelhet a CE-jelölés (4. cikk 3. bekezdés)

1) DIN EN 12516/DIN 3840

2) AD 2000 Merkblatt A4 (minden kivétel 5.1301)

16) DIN EN 16668


Ellenőrző, felügyeleti, bejelentett szervezet neve és címe:

**LRQA Deutschland GmbH,
Curienstraße 1, D-20095 Hamburg**

Bejelentett szervezet azonosító száma:

0525

Schloß Holte-Stukenbrock, 2025.03.07.


.....
(Tebbenhoff, Műszaki- és Fejlesztési Főosztályvezető)

A nyilatkozat tanúsítja a megnevezett irányelvekkel való megegyezést, de semmilyen minőségi garanciát nem biztosít a termékfelelőségi törvény vonatkozásában. A termékre vonatkozó dokumentációk biztonságtechnikai előírásait figyelembe kell venni. A terméken a gyártóval nem egyeztetett változtatások és a biztonságtechnikai előírások be nem tartása esetén a nyilatkozat elveszti érvényességét.



Megfelelőségi nyilatkozat Nyomástartó berendezésekre vonatkozó 2014/68/EU irányelv szerint (Az EU Hivatalos Lapja, L 189/164, 2014. június 27.)
(Az eredeti EU-megfelelőségi nyilatkozat fordítása)



Ezúton nyilatkozunk:

ARI-Armaturen Albert Richter GmbH & Co. KG,
Mergelheide 56 - 60, D-33758 Schloß Holte-Stukenbrock

hogy az alább felsorolt termékek a fent megadott Nyomástartó berendezések irányelve biztonságtechnikai követelményeit teljesítik..

Szerelvénytípusok:

ARI-Szennyfogó							11. táblázat
Típus	Névleges nyomás	Névleges átmérő	Töltetbesorolás	Modul	Diagram	Bizonylat száma	Alkalmazott előírások
050	PN 6 - 40	32 - 500	1	H	6	0525-PED-DE-50003-Mod-H-1	1, 2, 16
	PN 63 - 160	32 - 100					
059	PN 16 - 40	32 - 200					
080	PN 40	32 - 300					
	PN 63 - 160	32 - 100					
Megjegyzés: A nyomástartó berendezésekre vonatkozó 2014/68/EU irányelv követelményei szerinti (Az EU Hivatalos Lapja, L 189/164, 2014. június 27.) DN 25 és ennél kisebb méretű termékeken nem szerepelhet a CE-jelölés (4. cikk 3. bekezdés)							

1) DIN EN 12516/DIN 3840


2) AD 2000 Merkblatt A4 (minden kivétel 5.1301)

16) DIN EN 16668

Ellenőrző, felügyeleti, bejelentett szervezet neve és címe:
LRQA Deutschland GmbH,
Curienstraße 1, D-20095 Hamburg

Bejelentett szervezet azonosító száma:
0525

Schloß Holte-Stukenbrock, 2025.03.07.


.....
(Tebbenhoff, Műszaki- és Fejlesztési Főosztályvezető)

A nyilatkozat tanúsítja a megnevezett irányelvekkel való megegyezést, de semmilyen minőségi garanciát nem biztosít a termékfelelőségi törvény vonatkozásában. A termékre vonatkozó dokumentációk biztonságtechnikai előírásait figyelembe kell venni. A terméken a gyártóval nem egyeztetett változtatások és a biztonságtechnikai előírások be nem tartása esetén a nyilatkozat elveszti érvényességét.



Megfelelőségi nyilatkozat Nyomástartó berendezésekre vonatkozó 2014/68/EU irányelv szerint (Az EU Hivatalos Lapja, L 189/164, 2014. június 27.)
(Az eredeti EU-megfelelőségi nyilatkozat fordítása)



Ezúton nyilatkozunk:

**ARI-Armaturen Albert Richter GmbH & Co. KG,
Mergelheide 56 - 60, D-33758 Schloß Holte-Stukenbrock**

hogy az alább felsorolt termékek a fent megadott Nyomástartó berendezések irányelve biztonságtechnikai követelményeit és a Gépek irányelve kockázatértékelési előírásait teljesítik.

Szerelvénytípusok:


Szegmentált gömbcsap ARI-PALTRA®-V							12. táblázat
Típus	Névleges nyomás	Névleges átmérő	Töltetbesorolás	Modul	Diagram	Bizonylat száma	Alkalmazott előírások
501	PN 16	150 - 200	1	H	6	0525-PED-DE-50003-Mod-H-1	1
	PN 40	32 - 100					
502	PN 10 - 16	32 - 300					
Megjegyzés: A nyomástartó berendezésekre vonatkozó 2014/68/EU irányelv követelményei szerinti (Az EU Hivatalos Lapja, L 189/164, 2014. június 27.) DN 25 és ennél kisebb méretű termékeken nem szerepelhet a CE-jelölés (4. cikk 3. bekezdés)							

1) DIN EN 12516/DIN 3840

Ellenőrző, felügyeleti, bejelentett szervezet neve és címe:
**LRQA Deutschland GmbH,
Curienstraße 1, D-20095 Hamburg**

Bejelentett szervezet azonosító száma:
0525

Schloß Holte-Stukenbrock, 2025.03.07.


.....
(Tebbenhoff, Műszaki- és Fejlesztési Főosztályvezető)

A nyilatkozat tanúsítja a megnevezett irányelvekkel való megegyezést, de semmilyen minőségi garanciát nem biztosít a termékfelelőségi törvény vonatkozásában. A termékre vonatkozó dokumentációk biztonságtechnikai előírásait figyelembe kell venni. A terméken a gyártóval nem egyeztetett változtatások és a biztonságtechnikai előírások be nem tartása esetén a nyilatkozat elveszti érvényességét.



Gyártói Beépítési nyilatkozat befejezetlen gépekhez fordítása EU 2006/42/EK irányelv szerint (Az EU Hivatalos Lapja, L 157/24, 2006. június 9.)



a 12. táblázatban felsorolt termékek villamos, sűrítettlevegős és hidraulikus hajtóművekkel:

ARI-Armaturen GmbH & Co. KG mint gyártó ezúton nyilatkozza, hogy a fent felsorolt termékek a **gépekre vonatkozó irányelv (2006/42/EK)** alapvető követelményeinek megfelelnek:

I. Melléklet, 1.1.2, 1.1.3, 1.1.5, 1.2.1, 1.3.1, 1.3.2, 1.3.4, 1.3.7, 1.3.9, 1.5.1, 1.5.3, 1.5.4, 1.5.5, 1.5.6, 1.5.7, 1.5.15, 1.6.1, 1.7.1, 1.7.2, 1.7.3, 1.7.4 pontok

A alkalmazott harmonizált szabványok:

EN ISO 12100: 2010

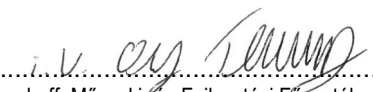
Az ARI-termékek villamos, sűrítettlevegős és hidraulikus hajtóművekkel való összeépítésre készülnek. Az üzembe helyezés mindaddig tilos, amíg nincs biztosítva, hogy az egész berendezés megfelel a 2006/42/ EK irányelv rendelkezéseinek (Az EU Hivatalos Lapja, L 157/24, 2006. június 9.), amelybe ARI-tolóhajtóművek beépítésre kerülnek.

A gyártó vállalja, hogy igény esetén elektronikus úton átadja a részlegesen befejezett gépekre vonatkozó dokumentumokat az illetékes állami hatóságoknak. A géphez tartozó speciális műszaki dokumentációk VII. Melléklet B része szerint lettek elkészítve.

Meghatalmazott személy:

Olaf Tebbenhoff
ARI-Armaturen Albert Richter GmbH & Co. KG,
Mergelheide 56-60, D-33758 Schloß Holte-Stukenbrock

Schloß Holte-Stukenbrock, 2025.03.07.


.....
(Tebbenhoff, Műszaki- és Fejlesztési Főosztályvezető)

A nyilatkozat tanúsítja a megnevezett irányelvekkel való megegyezést, de semmilyen minőségi garanciát nem biztosít a termékfelelősségi törvény vonatkozásában. A termékre vonatkozó dokumentációk biztonságtechnikai előírásait figyelembe kell venni. A terméken a gyártóval nem egyeztetett változtatások és a biztonságtechnikai előírások be nem tartása esetén a nyilatkozat elveszti érvényességét.



Gyártói nyilatkozat a nyomástartó berendezésekről szóló 2014/68/EU irányelv 4. cikk 3. bekezdése szerint

(Az eredeti gyártói nyilatkozat fordítása)



Az

**ARI-Armaturen Albert Richter GmbH & Co. KG,
Mergelheide 56 - 60, D-33758 Schloß Holte-Stukenbrock**

ezúton nyilatkozta,

hogy ennek a nyomástartó berendezésnek a tervezése, gyártása és tesztelése megfelel a nyomástartó berendezésekről szóló irányelv 4. cikk 3. bekezdésében foglalt követelményeknek a következők szerint:

Az (1) bekezdés a), b) és c) pontjában, valamint a (2) bekezdésben meghatározott határértékeket meg nem haladó nyomástartó berendezéseket és szerelvényeket a tagállam helyes mérnöki gyakorlatának megfelelően kell megtervezni és legyártani, hogy biztosítsák biztonságos használatukat. A nyomástartó berendezésekhez és szerelvényekhez megfelelő kezelési útmutatót kell mellékelni.

Az ilyen nyomástartó berendezéseken vagy szerelvényeken nem szerepelhet a 18. cikkben említett CE-jelölés, a jelölés elhelyezésére vonatkozó egyéb uniós harmonizációs jogszabályok sérelme nélkül.

Szerelvénytípusok:

Átmeneti és háromjártatú szabályozószelep ARI-STEVI®					13. táblázat	
Fűtéstechnikai szabályozószelep ARI-STEVI®H						
Iszapolószelep ARI-STEVI®BBD						
Típus	Névleges nyomás	Névleges átmérő	Töltetbesorolás	Diagram	Alkalmazott előírások	
405	PN 16 - 40	15 - 25	1	6	1, 2, 6, 16	
415	PN 40	25 - 32	2	7		
440	PN 16 - 40	15 - 25	1	6		
440 ANSI	Class 300	1/2" - 1"				
441	PN 16 - 40	15 - 25				
445						
446						
448						
448 ANSI						
449 ANSI	Class 150	1/2" - 1"				
449	PN 16 - 40	15 - 25				
450						
451						
453	PN 40	25				
460	PN 16 - 40	15 - 25				
470	PN 16 - 160	15 - 25				
470 ANSI	Class 150 - 300	1/2" - 1"				
	Class 600	1"				
471	PN 16 - 40	15 - 25				
471 ANSI	Class 150 - 300	1/2" - 1"				
480	PN 16 - 25	15 - 25			2	7
483						
485						
486						
485						
486						
487						
488						
491						
492						
485	PN 6	15 - 100	2	7	1, 6	
486						
485						
486						
487						
488						
491						
492						

1) DIN EN 12516

2) AD 2000 Merkblatt A4 (minden kivétel 5.1301)

6) DIN EN 60534-1

16) DIN EN 16668

Schloß Holte-Stukenbrock, 2025.03.07.

.....
(Tebbenhoff, Műszaki- és Fejlesztési Főosztályvezető)

A nyilatkozat tanusítja a megnevezett irányelvekkel való megegyezést, de semmilyen minőségi garanciát nem biztosít a termékfelelősségi törvény vonatkozásában. A termékre vonatkozó dokumentációk biztonságtechnikai előírásait figyelembe kell venni. A terméken a gyártóval nem egyeztetett változtatások és a biztonságtechnikai előírások be nem tartása esetén a nyilatkozat elveszti érvényességét.



Gyártói nyilatkozat a nyomástartó berendezésekről szóló 2014/68/EU irányelv 4. cikk 3. bekezdése szerint

(Az eredeti gyártói nyilatkozat fordítása)



Az

**ARI-Armaturen Albert Richter GmbH & Co. KG,
Mergelheide 56 - 60, D-33758 Schloß Holte-Stukenbrock**

ezúton nyilatkozta,

hogy ennek a nyomástartó berendezésnek a tervezése, gyártása és tesztelése megfelel a nyomástartó berendezésekről szóló irányelv 4. cikk 3. bekezdésében foglalt követelményeknek a következők szerint:

Az (1) bekezdés a), b) és c) pontjában, valamint a (2) bekezdésben meghatározott határértékeket meg nem haladó nyomástartó berendezéseket és szerelvényeket a tagállam helyes mérnöki gyakorlatának megfelelően kell megtervezni és legyártani, hogy biztosítsák biztonságos használatukat. A nyomástartó berendezésekhez és szerelvényekhez megfelelő kezelési útmutatót kell mellékelni.

Az ilyen nyomástartó berendezéseken vagy szerelvényeken nem szerepelhet a 18. cikkben említett CE-jelölés, a jelölés elhelyezésére vonatkozó egyéb uniós harmonizációs jogszabályok sérelme nélkül.

Szerelvénytípusok:


Elzárószelepek tömszelencés tengelytömítéssel ARI-STOBU®/ARI-STOBU®017					14. táblázat
Elzárószelepek csőmembrános tengelytömítéssel ARI-FABA®-Plus/-Supra/-LA					
Lágytömítésű elzárószelepek ARI-EURO-WEDI®					
Típus	Névleges nyomás	Névleges átmérő	Töltetbesorolás	Diagram	Alkalmazott előírások
005/006	PN 16 - 40	10 - 25	1	6	1, 2, 16
005/006	PN 63 - 160	15 - 25			
007	PN 16 - 40	15 - 25			
017					
040	PN 25 - 40	15 - 25			
041	Class 150 - 300	1/2" - 1"			
044	PN 25 - 40	15 - 25			
046	PN 16 - 40				
047	Class 300	1/2" - 1"			
049					
066	PN 25 - 40	15 - 25			
067	PN 40				
069	PN 16 - 40				
070	PN 6 - 16	15 - 25			
071					
072					
073					
076					
078	PN 16				
140	PN 40 - 160	15 - 25			1, 2, 16
141	Class 150 - 300	1/2" - 1"			
146	PN 25 - 160	15 - 25			
147	PN 25 - 40	15 - 25			
149	Class 300	1/2" - 1"			
166	PN 40	15 - 25			
169	PN 25 - 40				
306	PN 16 - 40	15 - 25			
307					

1) DIN EN 12516/DIN 3840

2) AD 2000 Merkblatt A4 (minden kivétel 5.1301)

16) DIN EN 16668

Schloß Holte-Stukenbrock, 2025.03.07.


.....
(Tebbenhoff, Műszaki- és Fejlesztési Főosztályvezető)

A nyilatkozat tanúsítja a megnevezett irányelvekkel való megegyezést, de semmilyen minőségi garanciát nem biztosít a termékfelelősségi törvény vonatkozásában. A termékre vonatkozó dokumentációk biztonságtechnikai előírásait figyelembe kell venni. A terméken a gyártóval nem egyeztetett változtatások és a biztonságtechnikai előírások be nem tartása esetén a nyilatkozat elveszti érvényességét.



Gyártói nyilatkozat a nyomástartó berendezésekről szóló 2014/68/EU irányelv 4. cikk 3. bekezdése szerint

(Az eredeti gyártói nyilatkozat fordítása)



Az

**AWH Armaturenwerk Halle GmbH,
Turmstraße 118, D-06110 Halle/Saale**

ezúton nyilatkozta,

hogy ennek a nyomástartó berendezésnek a tervezése, gyártása és tesztelése megfelel a nyomástartó berendezésekről szóló irányelv 4. cikk 3. bekezdésében foglalt követelményeknek a következők szerint:

Az (1) bekezdés a), b) és c) pontjában, valamint a (2) bekezdésben meghatározott határértékeket meg nem haladó nyomástartó berendezéseket és szerelvényeket a tagállam helyes mérnöki gyakorlatának megfelelően kell megtervezni és legyártani, hogy biztosítsák biztonságos használatukat. A nyomástartó berendezésekhez és szerelvényekhez megfelelő kezelési útmutatót kell mellékelni.

Az ilyen nyomástartó berendezéseken vagy szerelvényeken nem szerepelhet a 18. cikkben említett CE-jelölés, a jelölés elhelyezésére vonatkozó egyéb uniós harmonizációs jogszabályok sérelme nélkül.

Szerelvénytípusok:

Elzárószelep tömszelencés tengelytömítéssel 6A1						15. táblázat
Elzárószelep csőmembrános tengelytömítéssel 6A2						
Típus	Névleges nyomás	Névleges átmérő	Töltetbesorolás	Diagram	Ház anyaga/fedél	Alkalmazott előírások
6A1	PN 40	15 - 25	2	7	1.0460, 1.4541	1, 2, 16
	Class 150 - 300	1/2" - 1"			SA105, F321	4, 14, 16
6A2	PN 40 - 63	15 - 25	1	6	1.0460, 1.4541	1, 2, 16
	Class 150 - 300	1/2" - 1"			SA105, F321	4, 14, 16

1) DIN EN 12516/DIN 3840


2) AD 2000 Merkblatt A4 (minden kivétel 5.1301)

4) ASME Code (Sec. VIII)/ASME Code (Sec. II)

14) ASME B16.34

16) DIN EN 16668

Halle/Saale, 2025.03.13.


(Brechmann, Ügyvezető)

A nyilatkozat tanúsítja a megnevezett irányelvekkel való megegyezést, de semmilyen minőségi garanciát nem biztosít a termékfelelősségi törvény vonatkozásában. A termékre vonatkozó dokumentációk biztonságtechnikai előírásait figyelembe kell venni. A terméken a gyártóval nem egyeztetett változtatások és a biztonságtechnikai előírások be nem tartása esetén a nyilatkozat elveszti érvényességét.



Gyártói nyilatkozat a nyomástartó berendezésekről szóló 2014/68/EU irányelv 4. cikk 3. bekezdése szerint

(Az eredeti gyártói nyilatkozat fordítása)



Az

**ARI-Armaturen Albert Richter GmbH & Co. KG,
Mergelheide 56 - 60, D-33758 Schloß Holte-Stukenbrock**

ezúton nyilatkozta,

hogy ennek a nyomástartó berendezésnek a tervezése, gyártása és tesztelése megfelel a nyomástartó berendezésekről szóló irányelv 4. cikk 3. bekezdésében foglalt követelményeknek a következők szerint:

Az (1) bekezdés a), b) és c) pontjában, valamint a (2) bekezdésben meghatározott határértékeket meg nem haladó nyomástartó berendezéseket és szerelvényeket a tagállam helyes mérnöki gyakorlatának megfelelően kell megtervezni és legyártani, hogy biztosítsák biztonságos használatukat. A nyomástartó berendezésekhez és szerelvényekhez megfelelő kezelési útmutatót kell mellékelni.


Az ilyen nyomástartó berendezéseken vagy szerelvényeken nem szerepelhet a 18. cikkben említett CE-jelölés, a jelölés elhelyezésére vonatkozó egyéb uniós harmonizációs jogszabályok sérelme nélkül.

Szerelvénytípusok:

Pillangószelep ARI-ZESA®/-GESA®/-ZESA®EA/-GESA®EA					16. táblázat
Pillangószelep ARI-ZIVA®/Z/-ZIVA®G					
Típus	Névleges nyomás	Névleges átmérő	Töltetbesorolás	Diagram	Alkalmazott előírások
012	PN 6 - 16	20/25	1	6	1
013					
014					
015					

1) DIN EN 12516/DIN 3840

Schloß Holte-Stukenbrock, 2025.03.07.


.....
(Tebbenhoff, Műszaki- és Fejlesztési Főosztályvezető)

A nyilatkozat tanúsítja a megnevezett irányelvekkel való megegyezést, de semmilyen minőségi garanciát nem biztosít a termékfelelősségi törvény vonatkozásában. A termékre vonatkozó dokumentációk biztonságtechnikai előírásait figyelembe kell venni. A terméken a gyártóval nem egyeztetett változtatások és a biztonságtechnikai előírások be nem tartása esetén a nyilatkozat elveszti érvényességét.



Gyártói nyilatkozat a nyomástartó berendezésekről szóló 2014/68/EU irányelv 4. cikk 3. bekezdése szerint (Az eredeti gyártói nyilatkozat fordítása)



Az

**ARI-Armaturen Albert Richter GmbH & Co. KG,
Mergelheide 56 - 60, D-33758 Schloß Holte-Stukenbrock**

ezúton nyilatkozza,

hogy ennek a nyomástartó berendezésnek a tervezése, gyártása és tesztelése megfelel a nyomástartó berendezésekről szóló irányelv 4. cikk 3. bekezdésében foglalt követelményeknek a következők szerint:

Az (1) bekezdés a), b) és c) pontjában, valamint a (2) bekezdésben meghatározott határértékeket meg nem haladó nyomástartó berendezéseket és szerelvényeket a tagállam helyes mérnöki gyakorlatának megfelelően kell megtervezni és legyártani, hogy biztosítsák biztonságos használatukat. A nyomástartó berendezésekhez és szerelvényekhez megfelelő kezelési útmutatót kell mellékelni.

Az ilyen nyomástartó berendezéseken vagy szerelvényeken nem szerepelhet a 18. cikkben említett CE-jelölés, a jelölés elhelyezésére vonatkozó egyéb uniós harmonizációs jogszabályok sérelme nélkül.

Szerelvénytípusok:


Kézi szabályozószelep (strangszelep) ARI-ASTRA®/ASTRA®-Plus					17. táblázat
Típus	Névleges nyomás	Névleges átmérő	Töltetbesorolás	Diagram	Alkalmazott előírások
020	PN 16	15 - 25	1	6	1, 2
042					

1) DIN EN 12516/DIN 3840

2) AD 2000 Merkblatt A4 (minden kivétel 5.1301)

Tömégáramkorlátozó ARI-ASTRA® D			18. táblázat
Nyomásfüggetlen kiegyenlítő- és szabályozószelep ASTRA® DC			
Típus	Névleges nyomás	Névleges átmérő	Ezek a termékek a nyomástartó berendezésekre vonatkozó 2014/68/EU (Az EU Hivatalos Lapja, L 189/164, 2014. június 27.) (4. cikk 3 bekezdés) irányelv szerint vannak méretezve és gyártva és ezért ezeken nem szerepelhet a CE jelölés.
021	PN 16	100 - 300	
	PN 25	50 - 200	
022	PN 16	50	

Schloß Holte-Stukenbrock, 2025.03.07.


.....
(Tebbenhoff, Műszaki- és Fejlesztési Főosztályvezető)

A nyilatkozat tanúsítja a megnevezett irányelvekkel való megegyezést, de semmilyen minőségi garanciát nem biztosít a termékfelelősségi törvény vonatkozásában. A termékre vonatkozó dokumentációk biztonságtechnikai előírásait figyelembe kell venni. A terméken a gyártóval nem egyeztetett változtatások és a biztonságtechnikai előírások be nem tartása esetén a nyilatkozat elveszti érvényességét.



Gyártói nyilatkozat a nyomástartó berendezésekről szóló 2014/68/EU irányelv 4. cikk 3. bekezdése szerint

(Az eredeti gyártói nyilatkozat fordítása)



Az

**ARI-Armaturen Albert Richter GmbH & Co. KG,
Mergelheide 56 - 60, D-33758 Schloß Holte-Stukenbrock**

ezúton nyilatkozza,

hogy ennek a nyomástartó berendezésnek a tervezése, gyártása és tesztelése megfelel a nyomástartó berendezésekről szóló irányelv 4. cikk 3. bekezdésében foglalt követelményeknek a következők szerint:

Az (1) bekezdés a), b) és c) pontjában, valamint a (2) bekezdésben meghatározott határértékeket meg nem haladó nyomástartó berendezéseket és szerelvényeket a tagállam helyes mérnöki gyakorlatának megfelelően kell megtervezni és legyártani, hogy biztosítsák biztonságos használatukat. A nyomástartó berendezésekhez és szerelvényekhez megfelelő kezelési útmutatót kell mellékelni.

Az ilyen nyomástartó berendezéseken vagy szerelvényeken nem szerepelhet a 18. cikkben említett CE-jelölés, a jelölés elhelyezésére vonatkozó egyéb uniós harmonizációs jogszabályok sérelme nélkül.

Szerelvénytípusok:


Túláramszelep ARI-PRESO®					19. táblázat
Típus	Névleges nyomás	Névleges átmérő	Töltetbesorolás	Diagram	Alkalmazott előírások
753	PN 16	15 - 25	1	6	1, 2, 16

1) DIN EN 12516/DIN 3840

2) AD 2000 Merkblatt A4 (minden kivétel 5.1301)

16) DIN EN 16668

Schloß Holte-Stukenbrock, 2025.03.07.


.....
(Tebbenhoff, Műszaki- és Fejlesztési Főosztályvezető)

A nyilatkozat tanúsítja a megnevezett irányelvekkel való megegyezést, de semmilyen minőségi garanciát nem biztosít a termékfelelősségi törvény vonatkozásában. A termékre vonatkozó dokumentációk biztonságtechnikai előírásait figyelembe kell venni. A terméken a gyártóval nem egyeztetett változtatások és a biztonságtechnikai előírások be nem tartása esetén a nyilatkozat elveszti érvényességét.



Gyártói nyilatkozat a nyomástartó berendezésekről szóló 2014/68/EU irányelv 4. cikk 3. bekezdése szerint (Az eredeti gyártói nyilatkozat fordítása)



Az

**ARI-Armaturen Albert Richter GmbH & Co. KG,
Mergelheide 56 - 60, D-33758 Schloß Holte-Stukenbrock**

ezúton nyilatkozta,

hogy ennek a nyomástartó berendezésnek a tervezése, gyártása és tesztelése megfelel a nyomástartó berendezésekről szóló irányelv 4. cikk 3. bekezdésében foglalt követelményeknek a következők szerint:

Az (1) bekezdés a), b) és c) pontjában, valamint a (2) bekezdésben meghatározott határértékeket meg nem haladó nyomástartó berendezéseket és szerelvényeket a tagállam helyes mérnöki gyakorlatának megfelelően kell megtervezni és legyártani, hogy biztosítsák biztonságos használatukat. A nyomástartó berendezésekhez és szerelvényekhez megfelelő kezelési útmutatót kell mellékelni.

Az ilyen nyomástartó berendezéseken vagy szerelvényeken nem szerepelhet a 18. cikkben említett CE-jelölés, a jelölés elhelyezésére vonatkozó egyéb uniós harmonizációs jogszabályok sérelme nélkül.

Szerelvénytípusok:

Nyomáscsökkentő ARI-PREDU®/PREDU® P					20. táblázat
Túláramszelep ARI-PREDEX®					
Típus	Névleges nyomás	Névleges átmérő	Töltetbesorolás	Diagram	Alkalmazott előírások
701	PN 16	15 - 50	2	7	1, 2, 6, 16
	PN 25	15 - 40			
	PN 40	15 - 32			
701 ANSI	Class 150	1" - 1 1/2"			
	Class 300	1"			
702	PN 16	15 - 50			
	PN 25	15 - 40			
	PN 40	15 - 32			
702 ANSI	Class 150	1/2" - 2"			
	Class 300	1/2" - 1 1/4"			
705	PN 16	15 - 50			
	PN 25	15 - 40			
	PN 40	15 - 32			
705 ANSI	Class 150	1" - 1 1/2"			
	Class 300	1"			


1) DIN EN 12516/DIN 3840

2) AD 2000 Merkblatt A4 (minden kivétel 5.1301)

6) DIN EN 60534-1

16) DIN EN 16668

Schloß Holte-Stukenbrock, 2025.06.26.


.....
(Tebbenhoff, Műszaki- és Fejlesztési Főosztályvezető)

A nyilatkozat tanúsítja a megnevezett irányelvekkel való megegyezést, de semmilyen minőségi garanciát nem biztosít a termékfelelősségi törvény vonatkozásában. A termékre vonatkozó dokumentációk biztonságtechnikai előírásait figyelembe kell venni. A terméken a gyártóval nem egyeztetett változtatások és a biztonságtechnikai előírások be nem tartása esetén a nyilatkozat elveszti érvényességét.



Gyártói nyilatkozat a nyomástartó berendezésekről szóló 2014/68/EU irányelv 4. cikk 3. bekezdése szerint (Az eredeti gyártói nyilatkozat fordítása)



Az

**AWH Armaturenwerk Halle GmbH,
Turmstraße 118, D-06110 Halle/Saale**

ezúton nyilatkozta,

hogy ennek a nyomástartó berendezésnek a tervezése, gyártása és tesztelése megfelel a nyomástartó berendezésekről szóló irányelv 4. cikk 3. bekezdésében foglalt követelményeknek a következők szerint:

Az (1) bekezdés a), b) és c) pontjában, valamint a (2) bekezdésben meghatározott határértékeket meg nem haladó nyomástartó berendezéseket és szerelvényeket a tagállam helyes mérnöki gyakorlatának megfelelően kell megtervezni és legyártani, hogy biztosítsák biztonságos használatukat. A nyomástartó berendezésekhez és szerelvényekhez megfelelő kezelési útmutatót kell mellékelni.

Az ilyen nyomástartó berendezéseken vagy szerelvényeken nem szerepelhet a 18. cikkben említett CE-jelölés, a jelölés elhelyezésére vonatkozó egyéb uniós harmonizációs jogszabályok sérelme nélkül.

Szerelvénytípusok:

Hőmérséklet szabályozó ARI-TEMPROL®					21. táblázat
Típus	Névleges nyomás	Névleges átmérő	Töltetbesorolás	Diagram	Alkalmazott előírások
771	PN 16 - 40	15 - 25	1	6/1	1, 2, 8, 16
	PN 40	1/2" - 1"			
772	PN 16 - 40	15 - 25			
	PN 40	1/2" - 1"			
773	PN 16 - 40	15 - 25			
774	PN 16 - 40	15 - 25			
775	PN 16 - 40	15 - 25			
771	PN16	1/2" - 2"	2	7	1, 8
773					
775					

Kiegészítők: szabályozó/biztonsági állító/kézi működtető/védőcső

Typ	
9900386011 - 990038361	Ezek a termékek a nyomástartó berendezésekre vonatkozó 2014/68/EU (Az EU Hivatalos Lapja, L 189/164, 2014. június 27.) (4. cikk 3 bekezdés) irányelv szerint vannak méretezve és gyártva és ezért ezeken nem szerepelhet a CE jelölés.
9900387461 - 9900387601	
9900387611 - 9900387961	
990038600Z21 - 990038600Z36	
9900390011/9900390015	


1) DIN EN 12516/DIN 3840

2) AD 2000 Merkblatt A4 (minden kivétel 5.1301)

8) DIN EN 14597

16) DIN EN 16668

Halle/Saale, 2025.03.07.


(Brechmann, Ügyvezető)

A nyilatkozat tanúsítja a megnevezett irányelvekkel való megegyezést, de semmilyen minőségi garanciát nem biztosít a termékfelelősségi törvény vonatkozásában. A termékre vonatkozó dokumentációk biztonságtechnikai előírásait figyelembe kell venni. A terméken a gyártóval nem egyeztetett változtatások és a biztonságtechnikai előírások be nem tartása esetén a nyilatkozat elveszti érvényességét.



Gyártói nyilatkozat a nyomástartó berendezésekről szóló 2014/68/EU irányelv 4. cikk 3. bekezdése szerint
(Az eredeti gyártói nyilatkozat fordítása)



Az

**ARI-Armaturen Albert Richter GmbH & Co. KG,
Mergelheide 56 - 60, D-33758 Schloß Holte-Stukenbrock**

ezúton nyilatkozta,

hogy ennek a nyomástartó berendezésnek a tervezése, gyártása és tesztelése megfelel a nyomástartó berendezésekről szóló irányelv 4. cikk 3. bekezdésében foglalt követelményeknek a következők szerint:

Az (1) bekezdés a), b) és c) pontjában, valamint a (2) bekezdésben meghatározott határértékeket meg nem haladó nyomástartó berendezéseket és szerelvényeket a tagállam helyes mérnöki gyakorlatának megfelelően kell megtervezni és legyártani, hogy biztosítsák biztonságos használatukat. A nyomástartó berendezésekhez és szerelvényekhez megfelelő kezelési útmutatót kell mellékelni.

Az ilyen nyomástartó berendezéseken vagy szerelvényeken nem szerepelhet a 18. cikkben említett CE-jelölés, a jelölés elhelyezésére vonatkozó egyéb uniós harmonizációs jogszabályok sérelme nélkül.

Szerelvénytípusok:


Visszacsapó szelep ARI-CHECKO®V/CHECKO®D					22. táblázat
Típus	Névleges nyomás	Névleges átmérő	Töltetbesorolás	Diagram	Alkalmazott előírások
001	PN 6 - 40	15 - 25	1	6	1, 2, 16
003		10 - 25			
003	PN 63 - 160	10 - 25			
004	PN 6 - 40	15 - 25			
030		10 - 25			
030	PN 63 - 160	10 - 25			
039	PN 6 - 40	15 - 25			
063					
303					
304					

1) DIN EN 12516/DIN 3840

2) AD 2000 Merkblatt A4 (minden kivétel 5.1301)

16) DIN EN 16668

Schloß Holte-Stukenbrock, 2025.03.07.


.....
(Tebbenhoff, Műszaki- és Fejlesztési Főosztályvezető)

A nyilatkozat tanúsítja a megnevezett irányelvekkel való megegyezést, de semmilyen minőségi garanciát nem biztosít a termékfelelőségi törvény vonatkozásában. A termékre vonatkozó dokumentációk biztonságtechnikai előírásait figyelembe kell venni. A terméken a gyártóval nem egyeztetett változtatások és a biztonságtechnikai előírások be nem tartása esetén a nyilatkozat elveszti érvényességét.



Gyártói nyilatkozat a nyomástartó berendezésekről szóló 2014/68/EU irányelv 4. cikk 3. bekezdése szerint

(Az eredeti gyártói nyilatkozat fordítása)



Az

**ARI-Armaturen Albert Richter GmbH & Co. KG,
Mergelheide 56 - 60, D-33758 Schloß Holte-Stukenbrock**

ezúton nyilatkozta,

hogy ennek a nyomástartó berendezésnek a tervezése, gyártása és tesztelése megfelel a nyomástartó berendezésekről szóló irányelv 4. cikk 3. bekezdésében foglalt követelményeknek a következők szerint:

Az (1) bekezdés a), b) és c) pontjában, valamint a (2) bekezdésben meghatározott határértékeket meg nem haladó nyomástartó berendezéseket és szerelvényeket a tagállam helyes mérnöki gyakorlatának megfelelően kell megtervezni és legyártani, hogy biztosítsák biztonságos használatukat. A nyomástartó berendezésekhez és szerelvényekhez megfelelő kezelési útmutatót kell mellékelni.

Az ilyen nyomástartó berendezéseken vagy szerelvényeken nem szerepelhet a 18. cikkben említett CE-jelölés, a jelölés elhelyezésére vonatkozó egyéb uniós harmonizációs jogszabályok sérelme nélkül.

Szerelvénytípusok:


ARI-Szennyfogó					23. táblázat
Típus	Névleges nyomás	Névleges átmérő	Töltetbesorolás	Diagram	Alkalmazott előírások
050	PN 6 - 40	15 - 25	1	6	1, 2, 16
050	PN 63 - 160	10 - 25			
080	PN 6 - 40	15 - 25			
080	PN 63 - 160	10 - 25			
059	PN 6 - 40	15 - 25			

1) DIN EN 12516/DIN 3840

2) AD 2000 Merkblatt A4 (minden kivétel 5.1301)

16) DIN EN 16668

Schloß Holte-Stukenbrock, 2025.03.07.


.....
(Tebbenhoff, Műszaki- és Fejlesztési Főosztályvezető)

A nyilatkozat tanúsítja a megnevezett irányelvekkel való megegyezést, de semmilyen minőségi garanciát nem biztosít a termékfelelősségi törvény vonatkozásában. A termékre vonatkozó dokumentációk biztonságtechnikai előírásait figyelembe kell venni. A terméken a gyártóval nem egyeztetett változtatások és a biztonságtechnikai előírások be nem tartása esetén a nyilatkozat elveszti érvényességét.



Gyártói nyilatkozat a nyomástartó berendezésekről szóló 2014/68/EU irányelv 4. cikk 3. bekezdése szerint

(Az eredeti gyártói nyilatkozat fordítása)



Az

**ARI-Armaturen Albert Richter GmbH & Co. KG,
Mergelheide 56 - 60, D-33758 Schloß Holte-Stukenbrock**

ezúton nyilatkozza,

hogy ennek a nyomástartó berendezésnek a tervezése, gyártása és tesztelése megfelel a nyomástartó berendezésekről szóló irányelv 4. cikk 3. bekezdésében foglalt követelményeknek a következők szerint:

Az (1) bekezdés a), b) és c) pontjában, valamint a (2) bekezdésben meghatározott határértékeket meg nem haladó nyomástartó berendezéseket és szerelvényeket a tagállam helyes mérnöki gyakorlatának megfelelően kell megtervezni és legyártani, hogy biztosítsák biztonságos használatukat. A nyomástartó berendezésekhez és szerelvényekhez megfelelő kezelési útmutatót kell mellékelni.


Az ilyen nyomástartó berendezéseken vagy szerelvényeken nem szerepelhet a 18. cikkben említett CE-jelölés, a jelölés elhelyezésére vonatkozó egyéb uniós harmonizációs jogszabályok sérelme nélkül.

Szerelvénytípusok:

Szegmentált gömbcsap ARI-PALTRA®-V					24. táblázat
Típus	Névleges nyomás	Névleges átmérő	Töltetbesorolás	Diagram	Alkalmazott előírások
501	PN 40	25	1	6	1
502	PN 10 - 16	25			

1) DIN EN 12516/DIN 3840

Schloß Holte-Stukenbrock, 2025.03.07.


.....
(Tebbenhoff, Műszaki- és Fejlesztési Főosztályvezető)

A nyilatkozat tanúsítja a megnevezett irányelvekkel való megegyezést, de semmilyen minőségi garanciát nem biztosít a termékfelelősségi törvény vonatkozásában. A termékre vonatkozó dokumentációk biztonságtechnikai előírásait figyelembe kell venni. A terméken a gyártóval nem egyeztetett változtatások és a biztonságtechnikai előírások be nem tartása esetén a nyilatkozat elveszti érvényességét.